

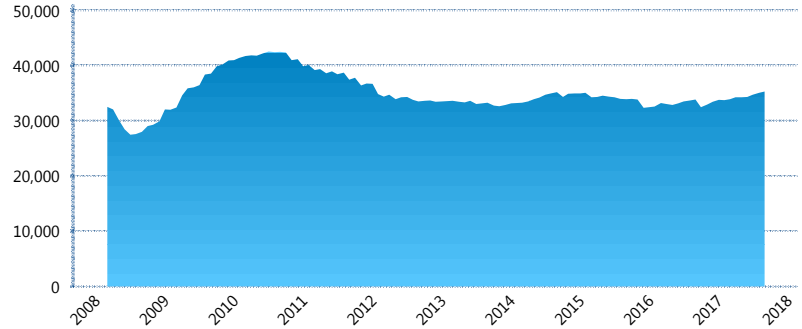
I. INFORMACIÓN FINANCIERA

I) Detalles del Fondo

Detalles del Fondo	
Razón Social	Inbursa Sifore Básica 3, S.A. de C.V.
Inicio de Operaciones	05/03/2008
Tipo de Fondo	Básica
Clave Bolsa	INBURS3
Activos Administrados *	35,258
ISIN	MX54IN450026
Comisión Anual	0.98%
Administrador	Afore Inbursa, S.A. de C.V.
Director General	Lic. José Ignacio Jiménez Santos
Presidente del Consejo	Sandra Sosa Nasta

Activos Administrados *

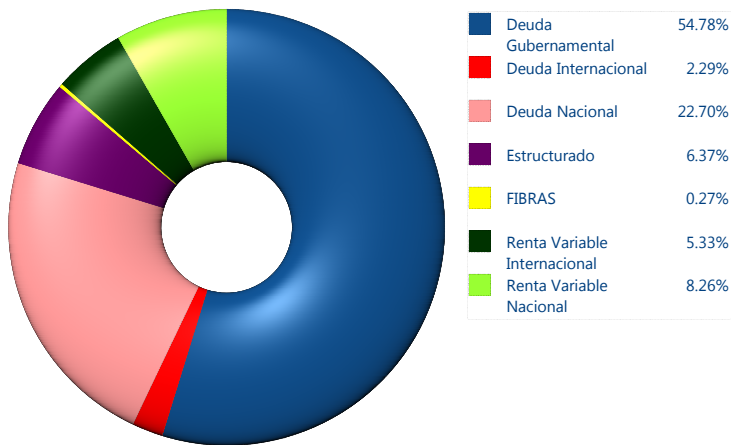
\$35,258



*Cifras en millones de pesos

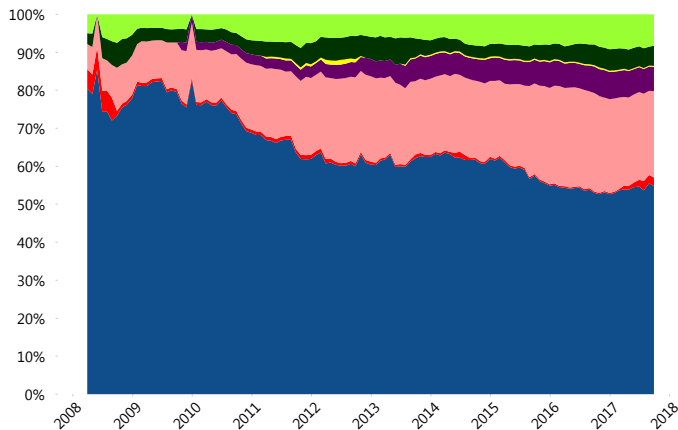
Contiene el efecto de fusiones, cortes transversales y transferencias por edad. Para mayor información consultar: <http://www.consar.gob.mx/gobmx/Aplicativo/Factsheets/EC/ECSAR.pdf>

II) Inversiones



Tipo de Instrumento	Inbursa (SB3)	Sistema Básicas 3**
Renta Variable Nacional	Renta Variable Nacional 8.26%	6.66%
Total	8.26%	6.66%
Renta Variable Internacional	Renta Variable Internacional 5.33%	16.08%
Total	5.33%	16.08%
Mercancías	Mercancías 0.00%	0.40%
Total	0.00%	0.40%
FIBRAS	FIBRAS 0.27%	2.04%
Total	0.27%	2.04%
Estructurado	Estructurados 6.37%	5.63%
Total	6.37%	5.63%
Deuda Nacional	Aerolíneas 0.00%	0.01%
	Alimentos 0.00%	0.38%
	Automotriz 0.00%	0.12%
	Banca de Desarrollo 0.00%	1.76%
	Bancario 1.24%	1.27%
	Bebidas 0.09%	0.73%
	Cemento 0.00%	0.05%
	Centros Comerciales 0.00%	0.08%
	Consumo 0.00%	0.27%
	Deuda CP 0.00%	0.00%
	Empresas Productivas del Estado 3.94%	2.55%
	Estados 0.59%	0.62%
	Europesos 4.69%	3.31%
	Grupos Industriales 1.85%	0.66%
	Infraestructura 5.89%	3.15%
	Otros 0.00%	0.95%
	Papel 0.00%	0.10%
	Serv. Financieros 0.00%	0.43%
	Siderúrgica 0.00%	0.00%
	Telecom 2.05%	1.30%
	Transporte 0.00%	0.51%
	Vivienda 2.37%	1.59%
Total	22.70%	19.85%
Deuda Internacional	Deuda Internacional 2.29%	1.16%
Total	2.29%	1.16%
Deuda Gubernamental	BONDES 0.00%	0.22%
	BONOS 0.78%	12.20%
	BPA182 0.00%	0.01%
	CBIC 0.00%	3.42%
	CETES 39.79%	5.23%
	REPORTO 1.23%	1.38%
	UDIBONO 12.98%	24.85%
	UMS 0.00%	0.88%
Total	54.78%	48.17%
Total	100.00%	100.00%

Evolución de Inversiones



**Considera las inversiones de todo el grupo de SIEFORES Básicas 3
Cifras al cierre de septiembre de 2017

III) Desempeño

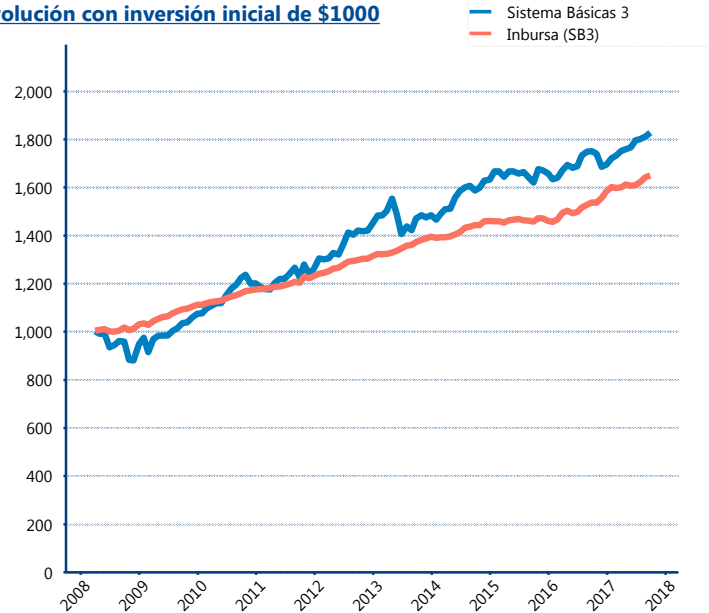
Rendimiento Bolsa

Tipo	Inbursa (SB3)	Sistema Básicas 3
1 año	7.19%	4.46%
2 años	6.27%	6.16%
3 años	4.50%	4.79%
5 años	4.83%	5.05%

Indicador de Rendimiento Neto

Siefore	IRN %
Profuturo (SB3)	7.30%
SURA (SB3)	7.07%
PensionISSSTE (SB3)	6.75%
Banamex (SB3)	6.62%
Coppel (SB3)	6.48%
Metlife (SB3)	6.27%
Principal (SB3)	6.12%
Azteca (SB3)	6.02%
XXI-Banorte (SB3)	5.96%
Invercap (SB3)	5.27%
Inbursa (SB3)	5.08%
Promedio Simple	6.27 %
Promedio Ponderado	6.47 %

Evolución con inversión inicial de \$1000



Construido con el precio de la Siefore registrado en la Bolsa Mexicana de Valores

IV) Medidas de sensibilidad y riesgos

Evolución del Plazo Promedio Ponderado

